


≡ ≡ ≡  
**Protac**  
WOOD FOR LIFE



**COLOR'FENCE**  
CLÔTURE ÉPICÉA PEINTE



**PRESERVE**  
CLÔTURE ÉPICÉA TRAITÉ



**ACCESSOIRES**  
CLÔTURE

*Découvrez nos gammes clôture >>>*

# COLOR'FENCE



## CLÔTURE ÉPICÉA PEINTE



### LAMES AZTEK

**34x78 / 34x135**


Essence : **Épicéa CL3**  
Longueur : **1,92 m**  
Multiple : **Botte de 4 ou 3**  
Pièces palette : **216 / 105**



### PROFIL DE FINITION AZTEK

**34x78**




Essence : **Épicéa CL3**  
Longueur : **1,92 m**  
Multiple : **Botte de 4**  
Pièces palette : **120**



### LAME VÉNITIENNE


**34x145**

Essence : **Épicéa CL3**  
Longueur : **1,92 m**  
Multiple : **Botte de 3**  
Pièces palette : **105**



### PRODUIT DE RETOUCHE

Peinture : **Graphite / Lumière**  
Traitement : **Incolore**  
Contenance : **1 L**  
Multiple : **1 unité**



# PRESERVE

## CLÔTURE ÉPICÉA TRAITÉ



**LAMES DROITE**  
27x135 / 34x135

Essence : **Épicéa CL3**  
Longueur : **1,92 m**  
Multiple : **Botte de 4**  
Pièces palette : **256 / 192**



Vert Bronze



**LAMES AZTEK**  
34x78 / 34x135

Essence : **Épicéa CL3**  
Longueur : **1,92 m**  
Multiple : **Botte de 4 ou 3**  
Pièces palette : **216 / 105**



Vert Bronze Gris



**PROFIL DE FINITION AZTEK**  
34x78

Essence : **Épicéa CL3**  
Longueur : **1,92 m**  
Multiple : **Botte de 2**



Vert Bronze Gris



**AZTEK FX CLAIRE VOIE**  
34x135

Essence : **Épicéa CL3**  
Longueur : **1,92 m**  
Multiple : **Botte de 4**  
Pièces palette : **192**



Vert Bronze Gris




**RYTHMO**  
34x135

Essence : **Épicéa CL3**  
Longueur : **1,92 m**  
Multiple : **Botte de 4**  
Pièces palette : **192**



Bronze



**PROFIL DE FINITION**  
27x34 / 34x135

Essence : **Épicéa CL3**  
Longueur : **1,92 m**  
Multiple : **Botte de 4**  
Pièces palette : **320 / 192**



Vert Bronze



**LAMES VÉNIENNES**  
27x120 / 34x135

Essence : **Épicéa CL3**  
Longueur : **1,92 m**  
Multiple : **Botte de 4**  
Pièces palette : **288 / 192**




Vert Bronze




**LAMES 4 ARRONDIS**  
21x118

Essence : **Épicéa CL3**  
Longueur : **1,95 m**  
Multiple : **Botte de 4**  
Pièces palette : **216**



Vert



**PRODUIT DE RETOUCHE**

Surface : **± 3 m<sup>2</sup>**  
Contenance : **0,45 L**  
Multiple : **1 unité**



Vert Bronze Gris



# / POTEaux CLÔTURE



## DEMI-POTEAU AJOURÉ R29

**45x90**

Essence : **Pin CL4**  
 Longueur : **2,40 m**  
 Multiple : **Botte de 4**  
 Pièces palette : **120**  
 Épaisseur de lame : **21 mm ou 27 mm**



Vert



Bronze  
(29 mm)



## DEMI-POTEAU QUINCONCE R22

**45x90**

Essence : **Pin CL4**  
 Longueur : **2,40 m**  
 Multiple : **Botte de 4**  
 Pièces palette : **120**  
 Épaisseur de lame : **21 mm**



Vert



## DEMI-POTEAU PERSIENNE ENTAILLÉE R22

**45x90**

Essence : **Pin CL4**  
 Longueur : **2,40 m**  
 Multiple : **Botte de 1 paire**  
 Pièces palette : **24**  
 Épaisseur de lame : **21 mm**  
 Entailles : **18 (entaillé jusqu'à 1m95)**



Vert



## POTEAU

**50x70**

Matière : **Aluminium  
Thermolaqué**  
 Longueur : **2,40 m**  
 Multiple : **1 unité**  
 Épaisseur de lame : **27 ou 34 mm**



Graphite



Noir mat



# / ACCESSOIRES CLÔTURE



## PLATINE À SCELLER ET À VISSER

**50x70**

Matière : **Galvanisé**  
 Pour poteau : **90 mm**  
 Multiple : **1 unité**



98x80x600x4



200x80x300x4

## PLATINE À VISSER

Matière : **Acier Galvanisé Thermolaqué**

Longueur : -  
 Multiple : **1 unité**



Graphite Noir mat



## CAPUCHONS POTEAUX

Matière : **Aluminium**  
 Longueur : -  
 Multiple : **1 lot de 2**



Graphite Noir mat



## BOUCHONS POUR POTEAUX

Matière : **Polypropylène**  
 Longueur : -  
 Multiple : **1 unité**  
 ou lot de **10**



## CALES DROITE & GAUCHE

Épaisseur de l'ajouré : **2 cm**  
 Multiple : **1 sachet de 24**  
 (12 gauches, 12 droites)

Pour lame d'épaisseur : **27 ou 34 mm**



Graphite Noir mat



## ENTRETOISE DE FINITION

**50x70**

Pour poteaux en aluminium.  
 Longueur : **1,80 m**  
 Largeur : **19,5 mm**  
 Multiple : **1 unité**  
 Épaisseur de lame : **27 ou 34 mm**



Graphite Noir mat





# Protac

WOOD FOR LIFE

**PRODUITS BOIS POUR LE BÂTIMENT  
ET L'AMÉNAGEMENT EXTÉRIEUR**



[protacfrance.com](http://protacfrance.com)

[Contact@protacfrance.com](mailto:Contact@protacfrance.com)

☎ **02 96 50 05 00**

ZI de Lanjouan, 18 rue de la Saudraie -  
CS 90322 - **22403 LAMBALLE-ARMOR cedex**

GROUPE  
*Rose* LE BOIS POUR  
MIEUX BÂTIR